

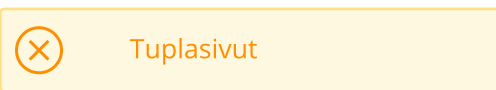
Tiedostomuoto

Hankinnan toimenpiteiden yksinkertaistamiseksi alustamme hyväksyy useita tiedostotyypppejä, mutta suosittelemme lähettämään **PDF-tiedostoja** ilman salasanasuojausta.

Mikäli toimitetun tiedoston mittasuhteet eivät vastaa tuotetta, tiimimme tuottaa välttämättömät säädöt valitulle formaatille.

Sivujärjestely

Tiedoston tulee sisältää kaikki yksittäiset sivut, joka tarkoittaa, että ne ovat eroteltuja ja järjesteltyinä luettavaan järjestykseen.



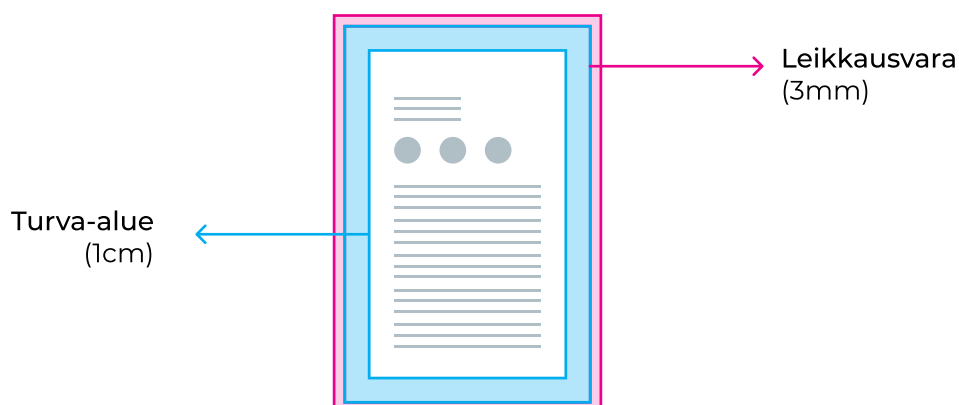
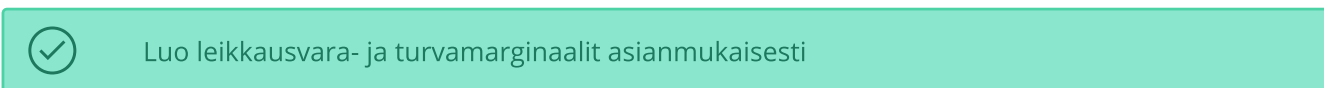
Reunukset

- Leikkausvara

Mallissa tulee huomioida 3 mm leikkausvaramarginaali koko alueella.

- Turva-alue

Varmistaaksesi, ettei ole leikattuja tai ei-luettavissa olevia elementtejä sidonnan jälkeen, suosittelemme, että kaikki teksti ja kuvat ovat ainakin 1 cm etäisyydellä turva-alueen ulkopuolella.



Värit

Tiedosto tulee lähettää **CMYK**:ssa, mieluiten väriprofiiliin **FOGRA39 tai ISO Coated v2 ECI** kanssa, mikäli se on muodossa RGB tai Pantone, se muunnetaan automaattisesti, joka voi tuottaa odottamattomia värivaihteluja.

Resolution

Tiedoston tulee olla lähetetty **300 DPI** tai korkeammalla resoluutiolla alhaisempien resoluutioiden saattaessa aiheuttaa kohinaa tai pikseloitumista lopullisen tuotteen tuotannossa.

Lähteet

Välttääksesi puuttuvaa tekstiä tai tyylejä, kaikkien fonttien tulee olla yhdistettynä tiedostoon tai muunnettuina käyriksi.

Sivumäärä

Hankinnan aikana valittujen sivujen lukumäärä edustaa enimmäisrajoitusta, joka tarkoittaa, että lähetetyn tiedoston sisältäessä vähemmän kuin valittu lukumäärä, vain kyseiset sivut tulostetaan.

Mikäli lähetettyjen sivujen lukumäärä on pariton, lopullinen tuote sisältää tyhjiä sivuja.

Kansi

Tuotteita varten, joissa on kirjanselkä, ylimääräinen tiedosto tulee toimittaa, jossa:
- Kaksi sivua kantta varten täysin avoimina, yksi esittäen ulkopuolta ja toinen sisäpuolta, joista ilmenevät välttämättömät turvallisuus- ja leikkausvaramarginaalit.

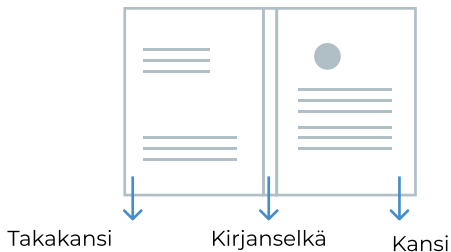
Sivuille tulee olla sisällytettynä tila kirjanselkää varten, huomioiden lataus-sivulla kuvattu leveys.

Huomautus: Kannen sisäpuolen keskellä, tulee olemaan alue, n. 3 mm kirjanselän molemmin puolin, jossa mallinnuksen tulee olla tyhjä, koska kyseessä on alue, joka liimataan sidontatoimenpiteen aikana.

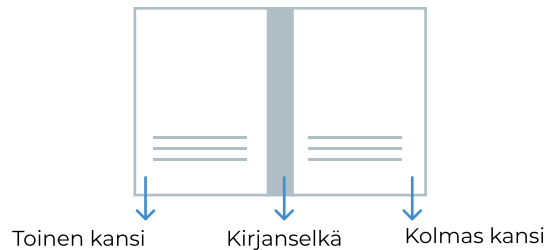


Luo leikkausvara- ja turvamarginaalit asianmukaisesti

Ulkokansi



Sisäkansi




Kirjanselkä

Tuotteen kirjanselän leveys näytetään hankinnan käynnistyttyä. Se on näkyvillä seuraavassa sijaintipaikassa:

Lataa tiedosto

Lähetä tiedostot



Lähetä tai vedä tähän vyöhykkeeseen tiedosto, jota aiot käyttää

Tiedostomuoto **.pdf, .png, .tiff, .jpeg**

Suurin koko: **15 Mb**

Lähetä meille tiedosto WeTransferin kautta

Tiedosto ladattu

Huomautus: Selkä-ulottuvuus on 6 mm → Kirjanselkä

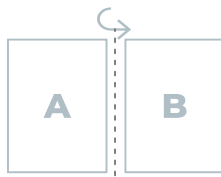

Ei lähetettyjä tiedostoja

Sidontakohta

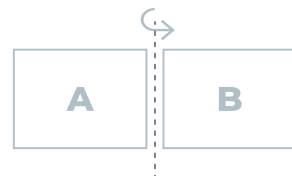
Valitessa sidonnan sijaintia, kannen suuntaus tulee huomioida sen vaihdellessa valitun vaihtoehdon mukaisesti.

Tuotteissa, joissa on täysin räätälöity ydin, sisällön suuntaus päätetään toimitetun muotoilun mukaisesti.

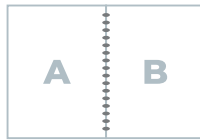
Sidonta vasemmalla puolella



Pystysuuntainen kohdennus



Vaakatasossa



Kaksipuolinen painatus

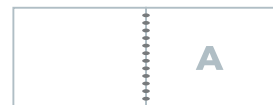


Vain etupainatus

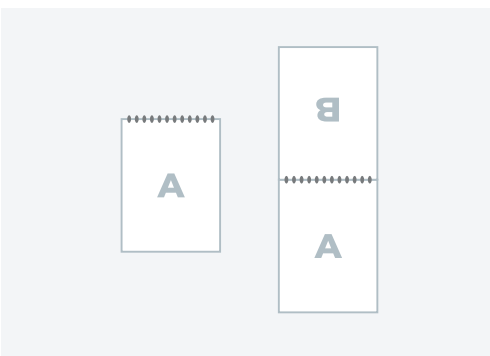
Sidonta yläpuolella



Pystysuuntainen kohdennus



Vaakatasossa



Kaksipuolinen painatus



Vain etupainatus